









Produktvergleich TVRO

	 TVRO R4	 TVRO R6	 TVRO S4	 TVRO S6	 TVRO DS6	 TVRO DS9
Spiegel Durchmesser	45 cm	60 cm	45 cm	60 cm	60 cm	90 cm
Minimum E.I.R.P.	49 dBW	46 dBW	49 dBW	46 dBW	46 dBW	43 dBW
Radom Durchmesser	55 cm	71 cm	55 cm	71 cm	73 cm	111.4 cm
Radom Höhe	55 cm	69 cm	55 cm	69 cm	81 cm	114 cm
Gewicht	12 Kg	16 Kg	12 Kg	16 Kg	35 Kg	56 Kg
Elevation-Bereich	+5° bis +85°	+5° bis +85°	+5° bis +85°	+5° bis +85°	-10° bis +90°	-10° bis +90°
Skew-Bereich	Manual	Manual	Manual	Manual	Auto.	Auto.
Antriebsart	2 Achsen + Skew	2 Achsen + Skew	2 Achsen + Skew	2 Achsen + Skew	2 Achsen + Skew	2 Achsen + Skew
Tracking sensor	Evolution series	Evolution series	Evolution series	Evolution series	Evolution series	Evolution series
Max. Nachführgesch.	12°/s	12°/s	40°/s	40°/s	30°/s	30°/s
LNB	Single/Twin	Single/Twin/Quattro	Single/Twin	Single/Twin/Quattro	Quattro	Quattro